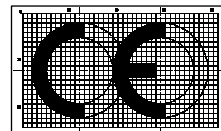




NUOVA OCIM s.r.l.

21012 Cassano Magnago (VA)
Via Bonicalza, 100
Tel. (0331) 201512 - 281071
Fax (0331) 204397
info@nuovaocim.it
<http://www.nuovaocim.it>

Cap. Soc. Int. Vers. € 50'490,00
Trib. Busto Arsizio Reg. Ditte n. 14077
C.C.I.A. Varese n. 169719
Cod. Fisc. E Part. I.V.A. 01286380124



MANUALE D'USO E MANUTENZIONE PERSIANE IN ALLUMINIO

(Allegato 13)

Edizione N° 001

rev. 005

emessa in data: 20/07/2015

Gentile Cliente:

Complimenti e grazie per aver scelto i nostri prodotti e servizi.

Tutti i nostri serramenti, oltre ad essere sicuri e funzionali, sono realizzati con materiali e tecnologie avanzate che garantiscono al cliente la migliore qualità ed un eccellente comfort.

Per mantenere inalterate queste caratteristiche nel tempo, La invitiamo a leggere questo documento, dove troverà alcuni utili consigli per la cura dei suoi serramenti.

Qui sotto troverà tutte le informazioni necessarie per un corretto utilizzo e per una corretta manutenzione del serramento.

Se dovesse smarrire il presente manuale potrà eseguirne il download dal nostro sito web in fondo a questa pagina: <http://www.nuovaocim.it/catalogo/tapparelle-persiane/persiane-alluminio-14.html>



RIPARAZIONE

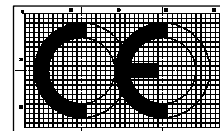
La riparazione del prodotto deve essere eseguita da personale competente per non compromettere i requisiti di sicurezza.



NUOVA OCIM S.r.l.

21012 Cassano Magnago (VA)
Via Bonicalza, 100
Tel. (0331) 201512 - 281071
Fax (0331) 204397
info@nuovaocim.it
http://www.nuovaocim.it

Cap. Soc. Int. Vers. € 50'490,00
Trib. Busto Arsizio Reg. Ditte n. 14077
C.C.I.A. Varese n. 169719
Cod. Fisc. E Part. I.V.A. 01286380124



DISINSTALLAZIONE

La disinstallazione del prodotto deve essere eseguita da personale competente. Una volta dismesso o non più utilizzato, il prodotto, comprensivo di tutti i suoi componenti e accessori, **NON** deve essere disperso nell'ambiente, ma deve essere consegnato ai locali sistemi pubblici o privati di smaltimento conformi alle disposizioni normative vigenti.

PRECAUZIONI D'IMPIEGO

L'uso dei serramenti non richiede particolari raccomandazioni se non quelle dettate dal buon senso: delicatezza e accompagnamento dell'anta nelle operazioni di apertura e chiusura. Per evitare che manovre improprie possano trasformarsi in situazioni di pericolo, leggere attentamente le seguenti indicazioni:

PERICOLI POTENZIALI

- **Schiacciamento dita:** prestare particolare attenzione allo schiacciamento delle dita nelle operazioni di apertura e chiusura dell'infisso.
- **Caduta persone:** con ante aperte prestare attenzione al pericolo di caduta nel vuoto. Non lasciare gli infissi aperti incustoditi.

MANOVRE NON CORRETTE

- Non applicare carichi supplementari alle ante.
- Non applicare sulle maniglie sforzi diversi da quelli di apertura e chiusura dell'infisso.
- Non inserire oggetti fra l'anta e il telaio: improvvise correnti d'aria potrebbero causare urti pericolosi per la struttura dell'infisso.
- In caso di apertura o chiusura difficoltose non forzare, ma cercare eventuali cause di malfunzionamento.
- Non eseguire lavorazioni o manomissioni sui serramenti. Queste vanno eseguite solo dall'installatore o da personale qualificato.
- Non posizionare fiamme vive vicino al serramento.
- Non forzare i dispositivi di chiusura.



- Evitare brusche manovre o lasciarlo aperto in giornate ventose o chiuderlo fuori posizione .

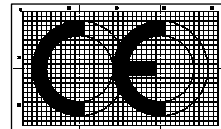




NUOVA OCIM S.r.l.

21012 Cassano Magnago (VA)
Via Bonicalza, 100
Tel. (0331) 201512 - 281071
Fax (0331) 204397
info@nuovaocim.it
http://www.nuovaocim.it

Cap. Soc. Int. Vers. € 50'490,00
Trib. Busto Arsizio Reg. Ditte n. 14077
C.C.I.A. Varese n. 169719
Cod. Fisc. E Part. I.V.A. 01286380124



ALTERAZIONI, DIFETTI, GUASTI RICONTRABILI (richiesta di intervento tecnico)

- Abbassamento dell'anta, degenerazioni della verniciatura/ossidazione dell'infisso, rumorosità di funzionamento, svergolamento e "sfregamento" dell'infisso sul pavimento.

PULIZIA E MANUTENZIONE DEL PRODOTTO

Frequenza della pulizia

La scelta della determinata frequenza della pulizia dipende dalla aggressività della atmosfera esistente nella zona nella quale è collocato il manufatto verniciato o anodizzato. Come regola generale, l'aggressività della atmosfera nei riguardi dell'alluminio verniciato o anodizzato dipende da tre fattori: grado di umidità, inquinamento o sostanze contenenti cloro (zone di mare). Questi fattori possono assumere proporzioni più o meno elevate, di conseguenza si può definire, indicativamente, che nei casi di sporco leggero la frequenza può essere una volta ogni 6 mesi, nei casi di sporco elevato una volta ogni tre mesi.

Quale tipo di pulizia



I serramenti in alluminio sono molto facile da pulire e tale operazione richiede pochissimo tempo. Esistono in commercio diverse tipologie di prodotti per le operazioni di pulizia. Prima di tutto evitare prodotti a base alcalina, acida, abrasivi, solventi e prodotti dalla composizione sconosciuta i quali possono causare a prima vista un buon risultato, ma possono portare danni alle superfici non visibili a breve tempo.

Si consiglia di pulire il serramento con prodotti a base neutra con temperature inferiori ai 30°C. e non esposte al sole, i periodi favorevoli sono primavera ed autunno. Si fa presente che il serramento è



composto non solo di alluminio, ma anche da guarnizioni e parti non metalliche, per le quali non tutti i prodotti possono essere indicati. Si consiglia di non applicare i prodotti detergenti direttamente sulla superficie, di pulire una piccola parte del serramento e controllare la qualità del risultato, solo dopo passare alla pulizia dell'intero serramento. Si consiglia l'utilizzo di soli prodotti NEUTRI con l'ausilio di una spazzola morbida oppure una spugna o panno e risciacquare solo con acqua. Non impiegare pagliette di ferro, acidi, solventi chimici o sostanze abrasive, spazzole metalliche.

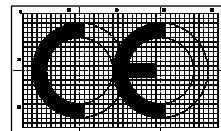
Si possono utilizzare macchine di pulizia a vapore purché vengano utilizzate ad una distanza di almeno 35 centimetri dal serramento. Evitare di usare macchine al vapore se fuori la temperatura fosse sotto lo zero termico.



NUOVA OCIM S.r.l.

21012 Cassano Magnago (VA)
Via Bonicalza, 100
Tel. (0331) 201512 - 281071
Fax (0331) 204397
info@nuovaocim.it
<http://www.nuovaocim.it>

Cap. Soc. Int. Vers. € 50'490,00
Trib. Busto Arsizio Reg. Ditte n. 14077
C.C.I.A. Varese n. 169719
Cod. Fisc. E Part. I.V.A. 01286380124



Manutenzione

In generale il serramento non ha la necessità di avere una manutenzione programmata, sono sufficienti dei semplici controlli sui meccanismi del serramento. Nei casi in cui si evidenzino dei difetti di: utilizzo dei meccanismi di apertura, un eccessivo sforzo nell'apertura delle ante o movimento non omogeneo delle ante, deve essere chiamato un tecnico per il ripristino delle condizioni originali.

Manutenzioni da eseguire direttamente

(Sistema di chiusura, accessori)

Attrezzature necessarie (Aspirapolvere, pennello, pannospugna)

Istruzioni per la manutenzione:

È necessario mantenere sgombri gli alloggiamenti dei sistemi di chiusura. In presenza di sporcizia aspirare la polvere, spazzolare con un pennello, e se necessario, strofinare con un pannospugna inumidito solo con acqua per togliere eventuali macchie, non utilizzare nessun tipo di detergente, asciugare accuratamente, eventualmente, lubrificare con una goccia di olio di vaselina.

Periodicità dell'intervento:

Controllare le parti ogni due anni, oppure in presenza di rumorosità o malfunzionamenti.

